

## ANFRAGEFORMULAR

KOMMISSION: \_\_\_\_\_

ANLAGENADRESSE: \_\_\_\_\_

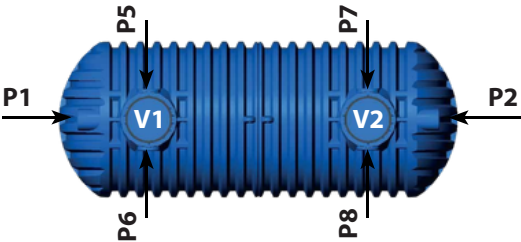

KONTAKT BEI RÜCKFRAGEN: \_\_\_\_\_

TELEFON / E-MAIL: \_\_\_\_\_

DATUM: \_\_\_\_\_

WEITERE ANMERKUNGEN: \_\_\_\_\_

### MÖGLICHE ANSCHLUSSSTELLEN AM TANK



### VERWENDUNGSGZWECK ANGEBEN

-  REGENWASSER BLAU
-  TRINKWASSER WEISS
-  ABWASSER SCHWARZ

BEHÄLTER AB 16.000 L HABEN ZWEI REVISIONSÖFFNUNGEN

Spezifische Anforderungen, die nicht angegeben sind oder nicht angegeben werden können, sollten diesem Formular beigelegt werden.

???

[+43 2687 21201](tel:+43268721201)


### GRÖSSE ANGEBEN

TYP	VOLUMEN	ANZAHL REV.ÖFFN.	MEN.
L	500	1	
L	1.000	1	
L	2.000	1	
L	2.500	1	
L	3.000	1	
XL	3.500	1	
XL	5.000	1	
XL	6.000	1	
XL	7.000	1	
XL	10.000	2	
XXL	8.000	1	
XXL	10.000	1	
XXL	12.000	1	
XXL	16.000	2	
XXL	18.000	2	
XXL	20.000	2	
XXL	26.000	2	
XXL	28.000	2	
XXL	30.000	2	
XXL	36.000	2	
XXL	38.000	2	
XXL	40.000	2	
XXL	46.000	2	
XXL	50.000	2	

### BEHÄLTERAUSRÜSTUNG



- ENTLÜFTUNG  
 V1  V2



- DECKEL MIT SCHLOSS  
 V1  V2



- RING H = 250 mm



- RING H = 500 mm



- RINGDICHTUNG



- VERLÄNGERUNGSRING H = 250 mm

- VERLÄNGERUNGSRING H = 500 mm



- INOXBÄNDER FÜR DEN EINBAU BEI GRUNDWASSERVORKOMMEN

### EINLAUFDICHTUNG ODER ANSCHLUSSROHR AN DER AUSGEWÄHLTEN ANSCHLUSSSTELLE

EINLAUFDICHTUNG

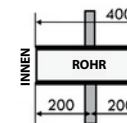


- ZULAUF  
 AUSLAUF

UNTERSCHIED ZULAUF UND AUSLAUF  
 $\Delta h =$  \_\_\_\_\_ mm

ABMESSUNG – DURCHMESSER	ANSCHLUSSSTELLEN AM TANK							
	P1	P2	P3	P4	P5	P6	P7	P8
Di. 25-40 mm (Boh. 57 mm)								
Di. 50 mm (Boh. 57 mm)								
Di. 63 mm (Boh. 75 mm)								
Di. 75 mm (Boh. 83 mm)								
Di. 90 mm (Boh. 97 mm)								
Di. 110 mm (Boh. 124 mm)								
Di. 125 mm (Boh. 138 mm)								
Di. 160 mm (Boh. 175 mm)								
Di. 200 mm (Boh. 215 mm)								
Di. 250 mm (Boh. 265 mm)								

ANSCHLUSSROHR  
 L = 400 mm



\* ANDERE ABMESSUNGEN ROHRE NACH VEREINBARUNG

ABMESSUNG – DURCHMESSER	ANSCHLUSSSTELLE AM TANK							
	P1	P2	P3	P4	P5	P6	P7	P8
d 25 mm (3/4")								
d 32 mm (1")								
d 40 mm (5/4")								
d 50 mm (6/4")								
d 63 mm (2")								
d 75 mm								
d 90 mm								
d 110 mm								
d 125 mm								
d 160 mm								
d 200 mm								
d 250 mm								
d 315 mm								